

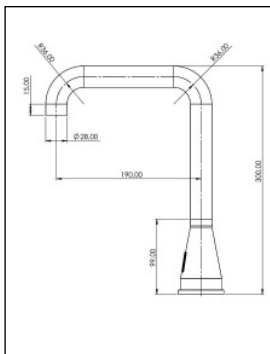
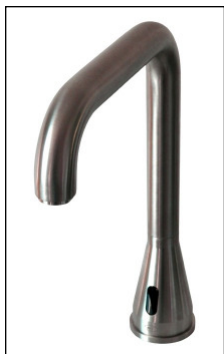


LOex Sens-Inox Tonga2S OXuna19

Elektronische Selbstschluß-Standarmatur, Schwenkauslauf, Einrohrzulauf für kaltes oder vorgemischtes Wasser bzw. mit UT-Mischung nach EU-RL, HACCP, LMHV.

Stammblatt

Einbauversion DMK



Ausschreibungstext

Berührunglose Selbstschluß DN 15
WT-Armatur; Edelstahl, matt gebürstet;
mit dreh- u. feststellbarem HU-Auslauf,
Strahlregler*. Optosensor.
Für vorgemischtes Wasser(UT-Mischer).
Elektronisch gesteuert - in die Armatur
integrierter Elektronik (Donau/E8A,
Weser/E9A).

- dreh- u. feststellbar (Abb.)	ii
Ausladung	190 mm
Höhe Auslassöffnung ab WT	235 mm
Gesamthöhe ab WT	300 mm

Betriebsversion/ EAN-Nummer Artikelnummer

für 12V Niedervolt-Netzbetrieb -

- interne Elektronik "LOex Donau", E8	B
- externes Steckernetzteil - 12VDC	
40 34154 02309 3 TG2SE8AST92ii19 5_DMK	
- interne Elektronik "LOex Donau", E8	C
- externer MW Trafo - 12VDC	
40 34154 02310 9 TG2SE8AMT92ii19 5_DMK	



Tonga2 - Reihe in Edelstahl

*Sparstrahlregler bis < 6 Ltr/min
a.A. gegen Mehrpreis.

für Batteriebetrieb - 6VDC

- interne Elektronik "LOex Weser", E9	E
- externer Batteriecontainer (für 4x1,5 AABatterien)	
40 34154 02312 3 TG2SE9ABT92ii19 5_DMK	



Alternativen in Pulverbeschichtung

Mehrpreis a.A., keine Mindestmengenabnahme.

Signalrot matt	RAL 3001
Tiefschwarz matt	RAL 9005
Leichtgrau matt	RAL 7035

Farbtöne in nebenstehenden Abbildungen nicht verbindlich.

Optional -



Remote-Control für Sensor-Steuerungen in Gleichstrom(DC)

Zum Adaptieren der elektronischen Parameter und Aktivieren der Legionellenspülung - für Donau(E8) und Weser(E9) Elektronik -

40 34154 01393 3 Zb 073



Steckernetzteil für LOex Donau 12VDC, E8 mit Kabeladapter Rund auf IP68

B




MWTrafo für LOex Donau 12VDC, E8 IP67; Netzsteckerkabel; IP68-Anschluß Klettband- od. Schraubbefestigung

C



Batteriecontainer, E9 für 4x1,5V AA-Alkalibatterien, IP68-Anschluß Klettband- od. Schraubbefestigung

E



DMK-Mischer-Modul-Set
Magnetventil
Mischung über
DMK-Mischer(Messing, verchromt)
zur Direktmontage auf Eckventil
mit integrierten RüVe in KW/WW
Zugangsfilter f. Eckventile
Verbindungsschlauch zu WW-Eckventil
Eckventil(bauseitig)

Armatursockel -	
- dreh- u. feststellbar	(ii)
Basisdurchmesser	59,5 mm
Stichmaß(Hahnloch)	35 mm
Schnellbefestigung für Plattenstärken bis ca.	50 mm

Zuleitungen -	
Flexschlauch 3/8"UM	ca. 500 mm
E8/E9 Kabel zur Energieversorgung	ca. 600 mm
Kabel zum Magnetventil	ca. 500 mm

Selbstschluß-WT-Armatur DN 15, Edelstahl(AISI304L) matt gebürstet; elektronisch gesteuert, mit Einrohrzulauf für vorgemischtes Wasser; mit dreh- u. feststellbaren Ausläufen, Strahlregler.

Auslösung über den, in die Armatur integrierten Optosensor.

Die elektronischen Steuersysteme -

Armaturintegriert -

- LOex Donau[E8A] (12VDC, 9 W),

- LOex Weser[E9A] (6VDC, 2 W) -

Festprogramm, optionales Remote zum Aktivieren der Legionellenspülung und zum Adaptieren von Reichweite, Laufzeiten-/intervallen.

Energieversorgung -

- Steckernetzteil(12VDC)mit IP68-Anschluß, Kabeladapter

- MWTrafo 12VDC, IP67 mit Netzsteckerkabel und IP68-Anschluß

- Batteriecontainer für 4x1m5V AA-Alkalibatterien

Die Magnetventile -

- monostabil 12VAC/DC, 2x3/8"AG, Flachstecker - für Donau, Rhein

- bistabil 6VDC, 2x3/8"AG, Flachstecker - für Weser

Durchflußmenge ca. 19 Ltr/min/3bar FD. Mindestfließdruck ca. 0,3bar.

Der Mech. Vormischer (Messing, verchromt)mit RüVe (WW/KW) zur Direktmontage (DMK) auf Eckventil, Verbindungsschlauch zu Eckventil. Filtereinsätze für Eckventile 3/8" beigelegt.

Typ: LOex Tonga2 S OXuna

Auf drucklos adaptierbar.

Auch für VE-Wasser mit Steuerung
LOex Donau E8/24VDC und
24VDC-Edelstahlmagnetventil
geeignet.

Technische und preisliche Änderungen ohne Vorankündigung vorbehalten. Dieses Angebot ist freibleibend. Es gelten ausschließlich unsere Verkaufs- und Lieferbedingungen Stand Apr 2026

Vorherige Angebote haben ihre Gültigkeit verloren. Preisstellung: ab Lager, verpackt, zzgl.ges. Mehrwertsteuer, pro Einheit, in EUR.

Liefertermine auf Anfrage.

Gerichtsstand bei Vollkaufleuten und Personen bürgerlichen Rechts: Frankfurt/M.

Lieferumfang: Armatur wie beschrieben, einbaufertig, komplett.

EU-USID: DE111985600



LOTZ Exim Trading

Sensortechnik für Küchen-, Catering-, Labor- und Sanitärbereiche.

Es gibt nur wenig, was sich so bezahlt macht. - Für Sie und unsere Umwelt !